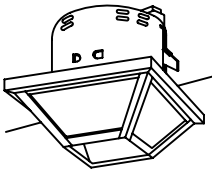
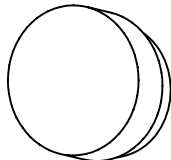

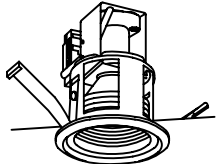


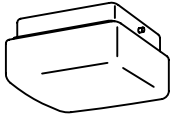

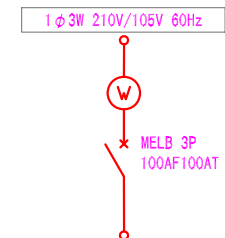
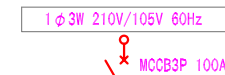
 HA3937		 NF11683T		 LW86364	
A	FCL30W*1	D	13Wツイン2蛍光灯	G	1L60W
 LB85916T		 LB74338		 HW4617	
B	1L60W	E	1L40W	H	FL20W*2
 NF11916		 LW56622		 HW1150	
C	18Wツイン2蛍光灯	F	13Wツイン2パラレル蛍光灯	I	FL15W*1



引込盤 S-1



エアコン	1500VA	A	2E	B	1500VA	エアコン
エアコン	1000VA	C	2E	D	1500VA	エアコン
エアコン	1000VA	E	2E	F	1500VA	エアコン
エアコン	1500VA	G	2E	H	VA	予備
1階電灯	1200VA	1	1E	2	1200VA	1階電灯
2階電灯	1000VA	3	1E	4	1000VA	1階差込
1階差込	1000VA	5	1E	6	1000VA	1階差込
1階差込	600VA	7	1E	8	1000VA	2階差込
2階差込	1000VA	9	1E	10	1500VA	電子レンジ
洗濯機・乾燥機	1500VA	11	1E	12	VA	予備

合計容量 21500VA

分岐開閉器  
SB2P2E 20A 8回路  
SB2P1E 20A 12回路

電灯分電盤 L-1

				日付	工事名称	図面番号
				01年10月10日	山田邸新築工事	
				縮尺	図面名	E-002
				free	照明器具姿図・結線図	